





<p>教學名稱</p>	<p>食農教育教學活動</p>	
<p>教學期程</p>	<p>107 年 3 月-107 年 5 月</p>	
<p>教學內容摘要</p>	<p>1.種植南瓜利用時間到教學農園拔除雜草，讓地瓜長得又大又好。 2.作文教學：每星期觀察南瓜生長情形，並記錄心得感想，最後彙整成作文內容。</p>	
<p>具體成效與回饋 (活動實施前後之差異、或學生家長之回饋與意見)</p>	<p>1. 將南瓜浸泡 2 個多小時後再放入杯中等待發芽。 2. 等南瓜發芽後種入小盆栽中，每天要澆水，有雜草生出還要拔草 3. 最後移植到學校菜園內，鬆土、除草、澆水。 4. 每星期觀察南瓜生長情形，並記錄心得感想</p>	
		
<p>活動說明：先浸泡 2 個多小時後再放入杯中等待發芽！</p>	<p>活動說明：種子發芽囉！</p>	
		
<p>活動說明：哇！葉子長出來囉。</p>	<p>活動說明：南瓜生長得不錯喔！繼續加油</p>	



活動說明：移植到學校菜園內



活動說明：移植到學校菜園內後澆水



活動說明：每星期觀察南瓜生長情形，並記錄心得感想



活動說明：每星期觀察南瓜生長情形，並記錄心得感想