

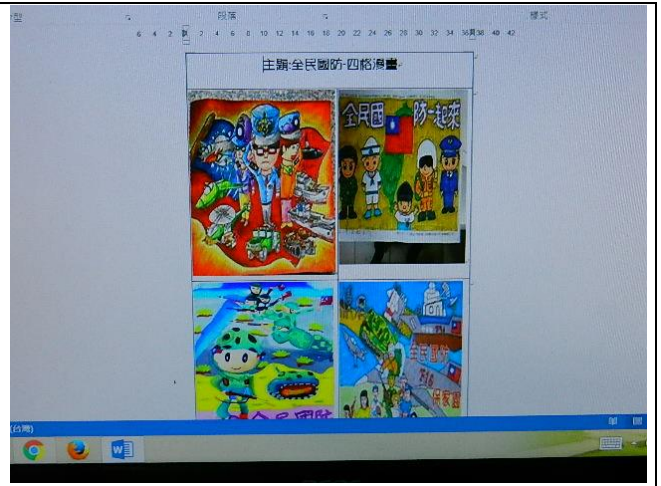
教學名稱	全民國防融入資訊課程教學-四格漫畫
教學期程	106年9月-107年6月
教學內容摘要	<ol style="list-style-type: none"> 1.瀏覽器的應用-關鍵字資料搜尋。 2.圖片如何複製貼上及放大縮小到符合尺寸。 3.手繪表格的應用。
具體成效與回饋 (活動實施前後之 差異、或學生家 長之回饋與意見)	<ol style="list-style-type: none"> 1.了解到如何搜尋全民國防漫畫圖片。 2.了解到圖片如何複製貼在表格內。 3.了解手繪表格，調整表格大小。 4.學習到全民國防的相關知識。



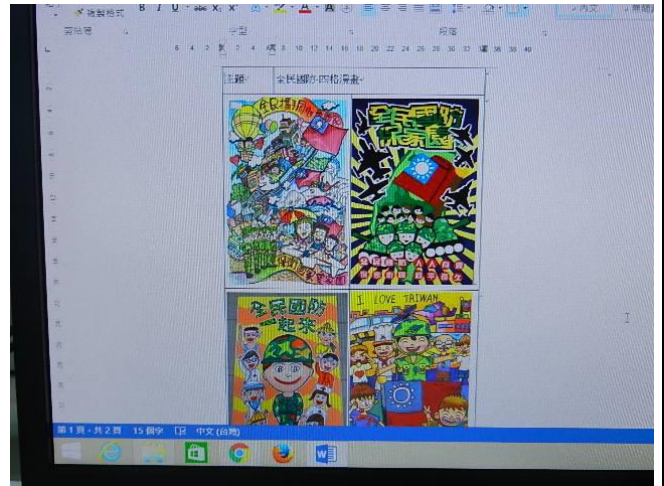
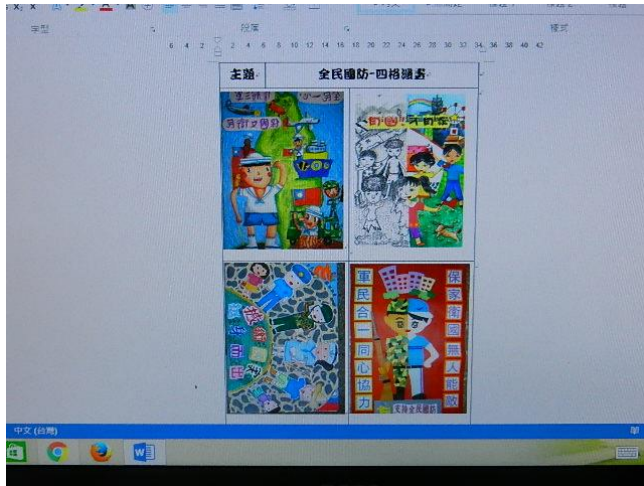
活動說明：如何利用關鍵字搜尋全民國防漫畫圖片



活動說明：繪製表格將圖片貼上。



活動說明：完成後作品呈現。



活動說明：作品全班分享。